



ТЕРРИТОРИАЛЬНЫЙ ОРГАН
ФЕДЕРАЛЬНОЙ СЛУЖБЫ
ГОСУДАРСТВЕННОЙ СТАТИСТИКИ
ПО ИРКУТСКОЙ ОБЛАСТИ

СЕЛЬСКОЕ ХОЗЯЙСТВО ИРКУТСКОЙ ОБЛАСТИ

январь – март 2024 г.

17.04.2024

СОДЕРЖАНИЕ

Поголовье скота в хозяйствах всех категорий	3
Динамика поголовья скота	4
Структура поголовья скота по категориям хозяйств	8
Производство продукции животноводства	9
Структура производства продукции животноводства по видам	10
Структура производства продукции животноводства по категориям хозяйств	11
Реализация продукции сельхозорганизациями	12

на конец марта 2024 г.,
тысяч голов



Крупный рогатый скот **297,8**



Свины **177,1**

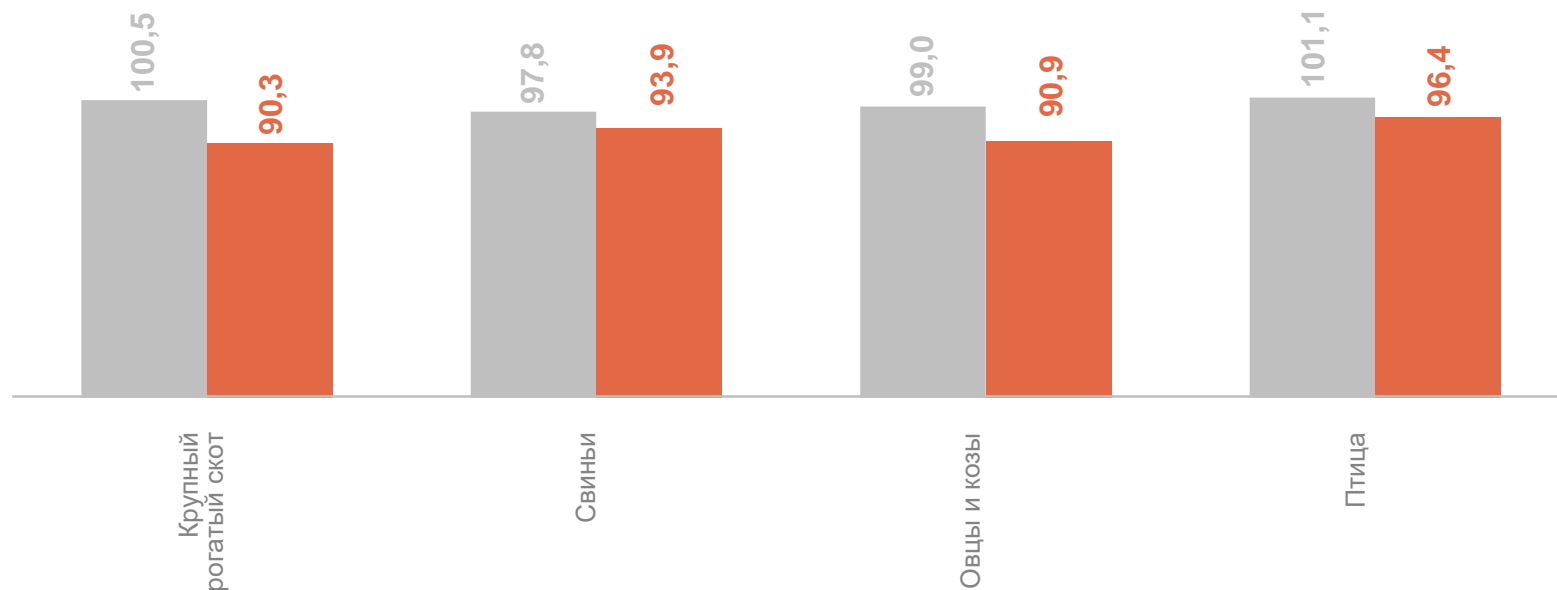


Овцы и козы **97,8**



Птица **7391,9**

На конец месяца, в % к соответствующему месяцу предыдущего года



● Март 2023 г. к марту 2022 г.

● Март 2024 г. к марту 2023 г.

ДИНАМИКА ПОГОЛОВЬЯ КРУПНОГО РОГАТОГО СКОТА В ХОЗЯЙСТВАХ ВСЕХ КАТЕГОРИЙ



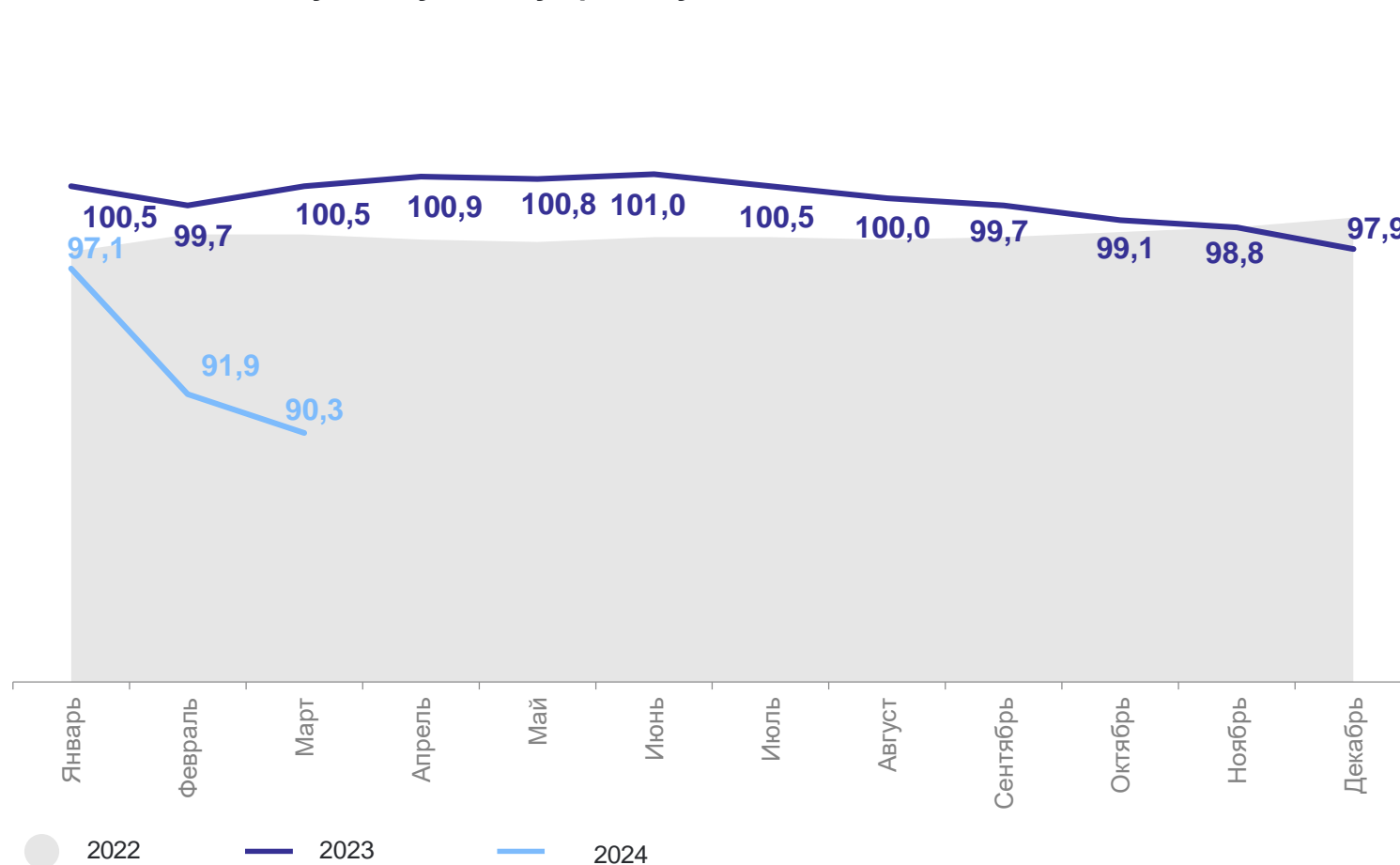
на конец марта, тысяч голов

2024 **297,8**

2023 **330,0**

2022 **328,4**

В % к соответствующему месяцу предыдущего года



ДИНАМИКА ПОГОЛОВЬЯ СВИНЕЙ В ХОЗЯЙСТВАХ ВСЕХ КАТЕГОРИЙ

ИРКУТСКСТАТ



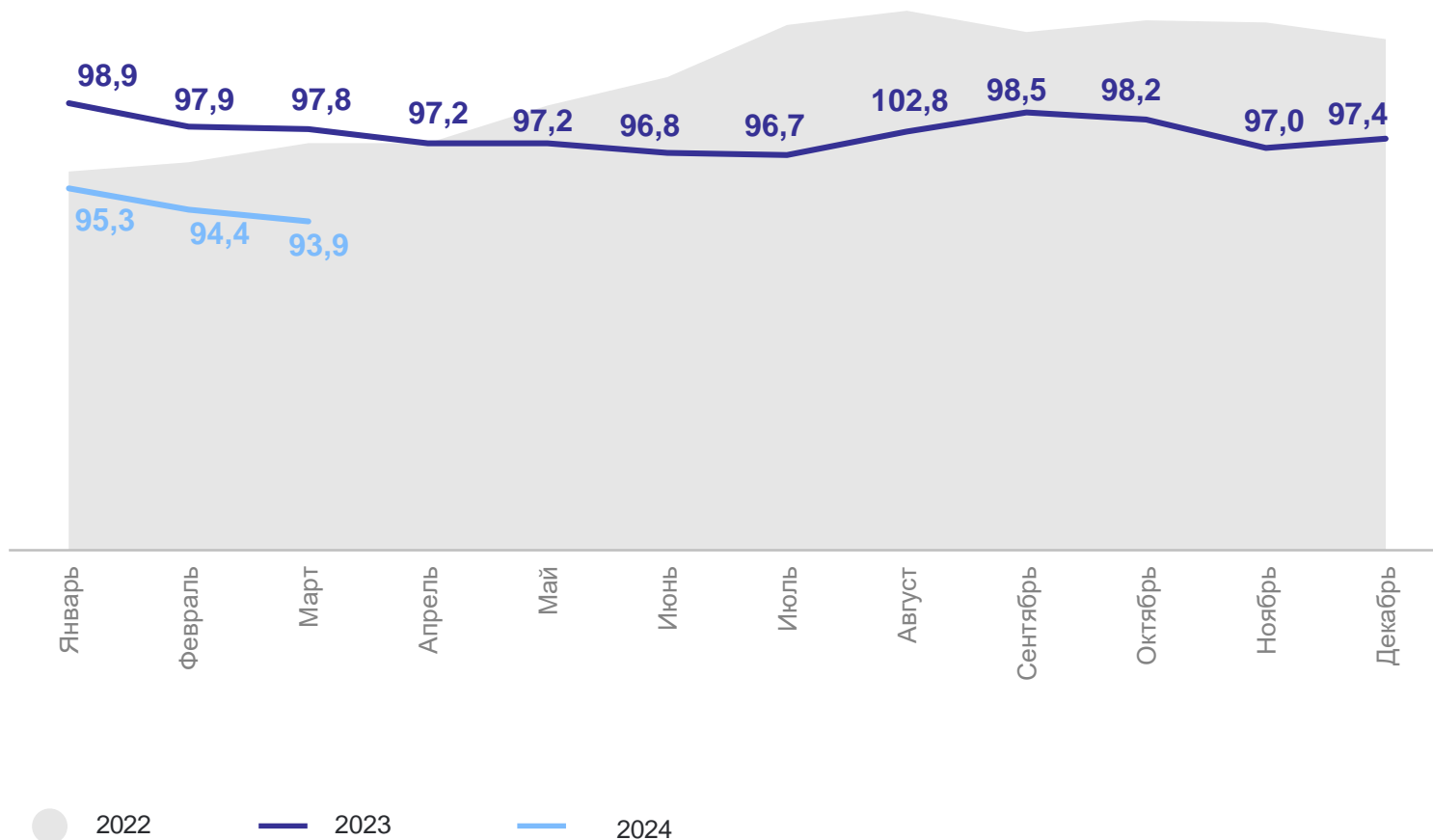
на конец марта, тысяч голов

2024 177,1

2023 188,6

2022 192,8

В % к соответствующему месяцу предыдущего года



ДИНАМИКА ПОГОЛОВЬЯ ОВЕЦ И КОЗ В ХОЗЯЙСТВАХ ВСЕХ КАТЕГОРИЙ



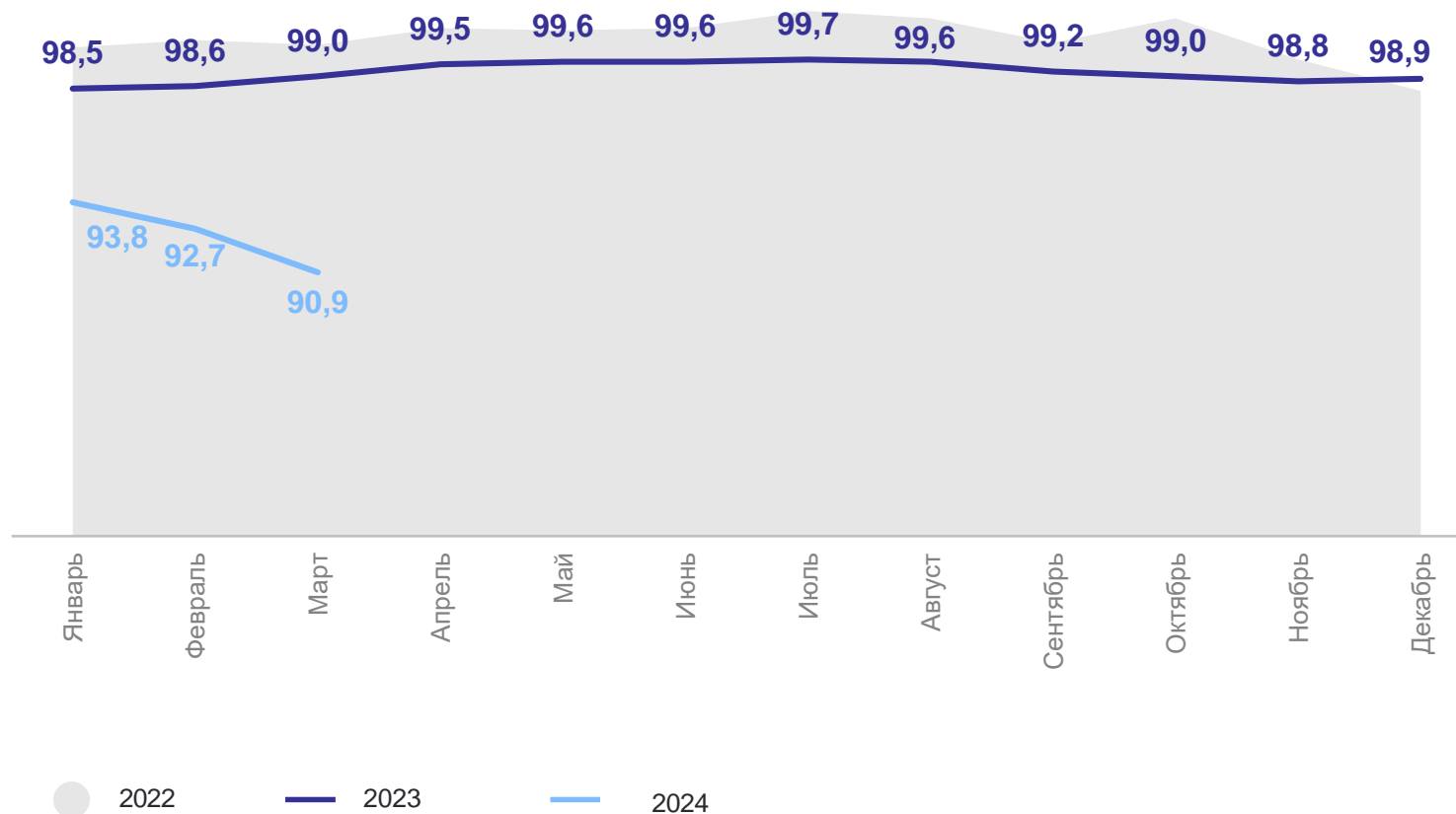
на конец марта, тысяч голов

2024 **97,8**

2023 **107,7**

2022 **108,8**

В % к соответствующему месяцу предыдущего года



ДИНАМИКА ПОГОЛОВЬЯ ПТИЦЫ В ХОЗЯЙСТВАХ ВСЕХ КАТЕГОРИЙ



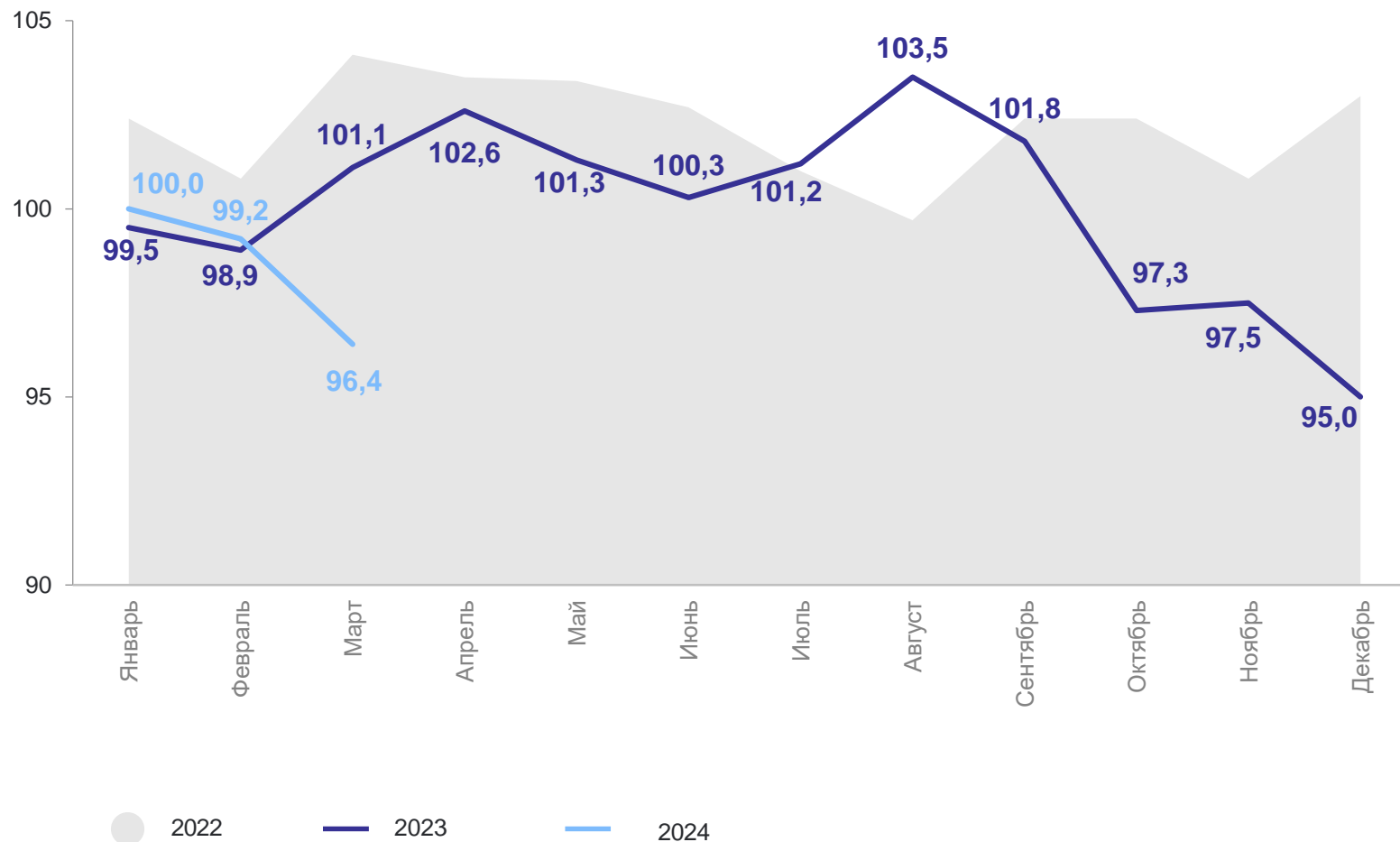
на конец марта, тысяч голов

2024 **7391,9**

2023 **7666,0**

2022 **7585,8**

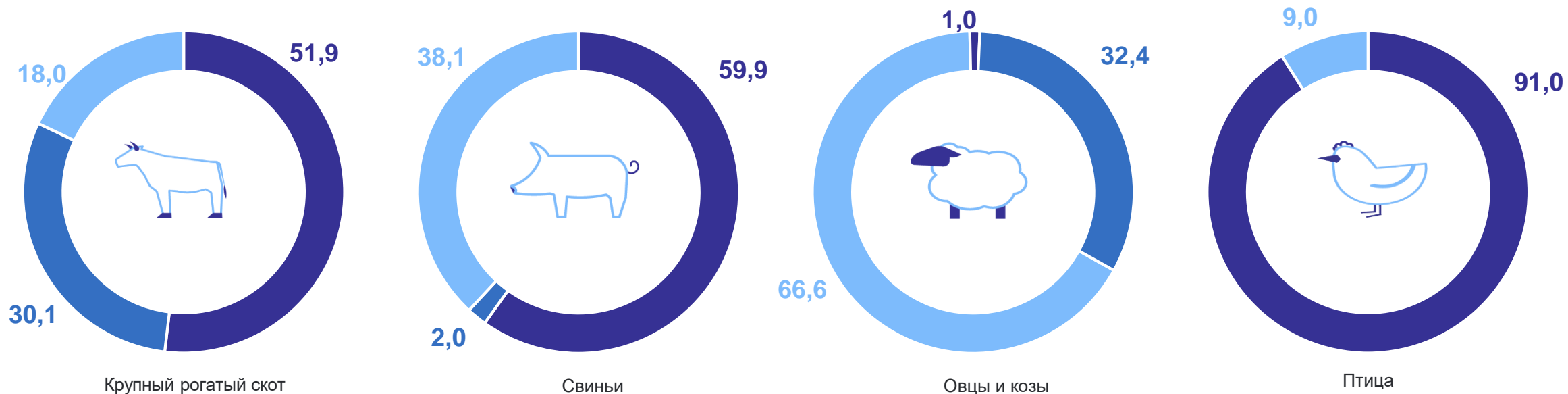
В % к соответствующему месяцу предыдущего года



СТРУКТУРА ПОГОЛОВЬЯ СКОТА И ПТИЦЫ ПО КАТЕГОРИЯМ ХОЗЯЙСТВ

ИРКУТСКСТАТ

на конец марта 2024 г. в % к поголовью в хозяйствах всех категорий



- Сельскохозяйственные организации
- Крестьянские (фермерские) хозяйства
- Хозяйства населения

ПРОИЗВОДСТВО ПРОДУКЦИИ ЖИВОТНОВОДСТВА

ИРКУТСКСТАТ

Январь – март 2024 г.

Скот и птица на убой
(в живом весе)

26,0 тыс. тонн

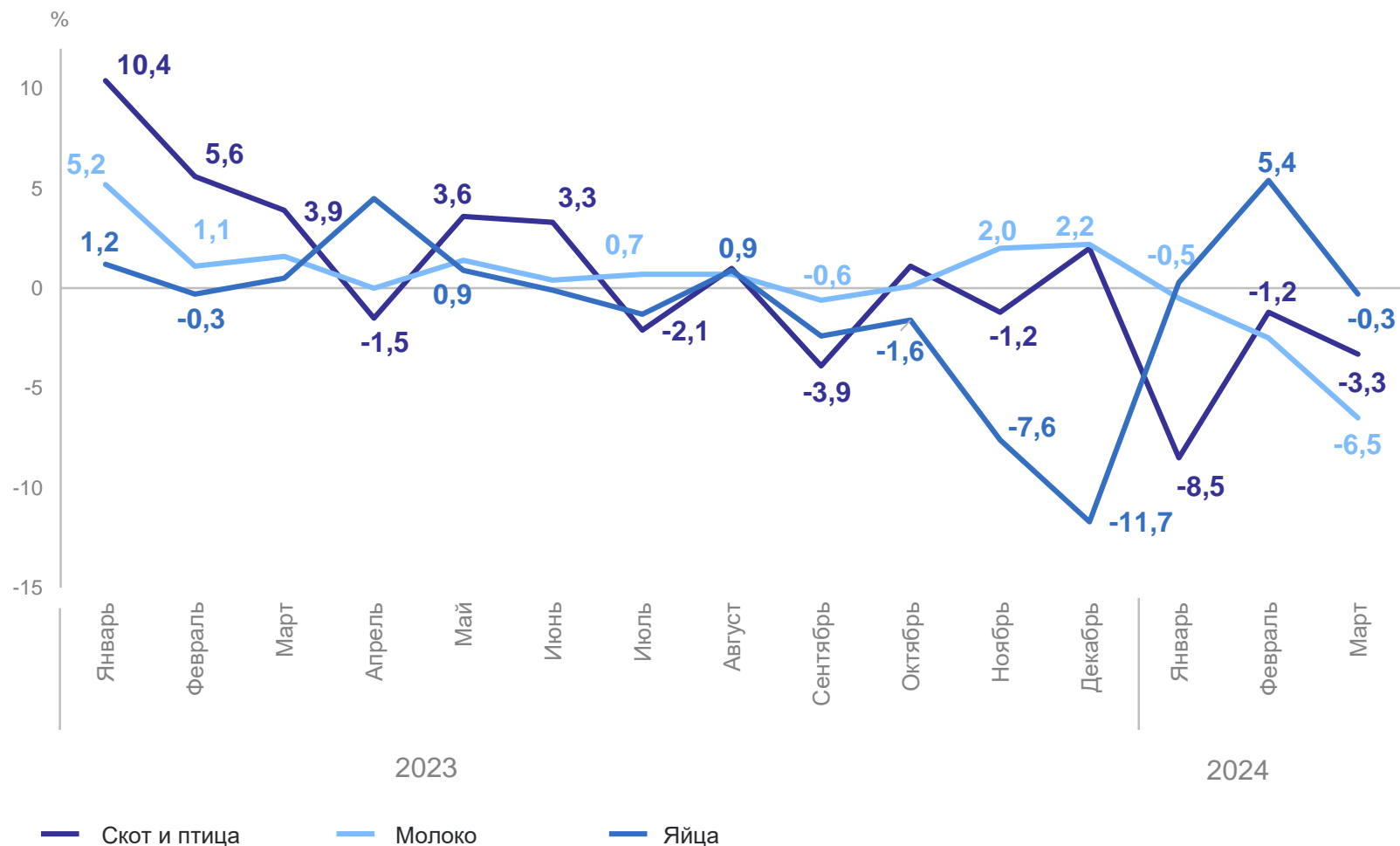
Молоко

69,3 тыс. тонн

Яйца

245,4 млн штук

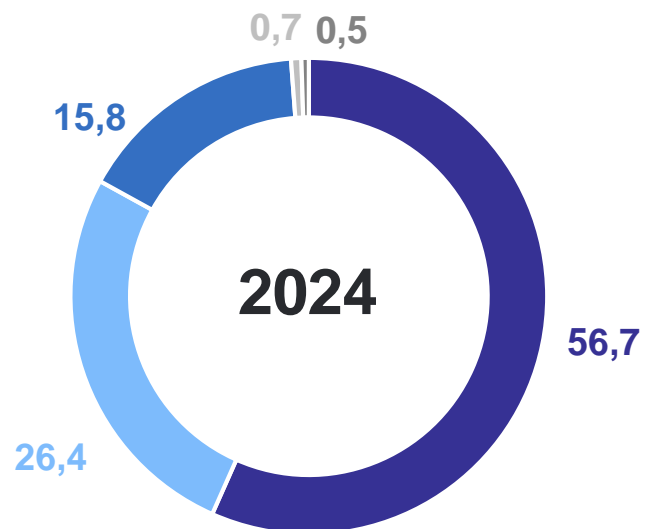
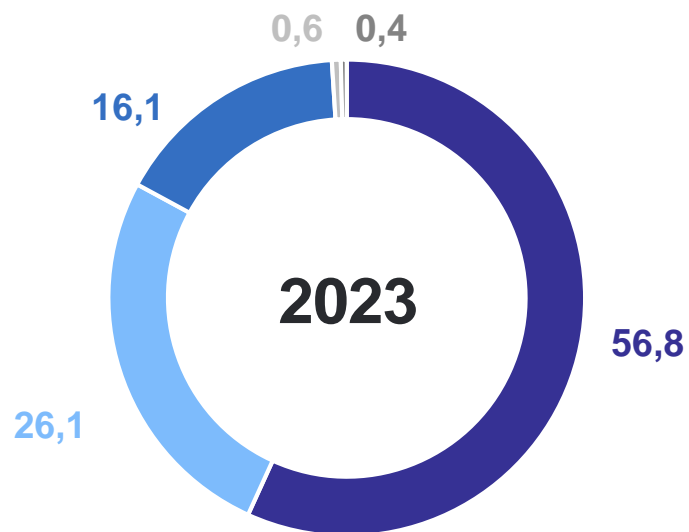
Темп прироста,
в % к соответствующему месяцу предыдущего года



СТРУКТУРА ПРОИЗВОДСТВА СКОТА И ПТИЦЫ ПО ВИДАМ

ИРКУТСКСТАТ

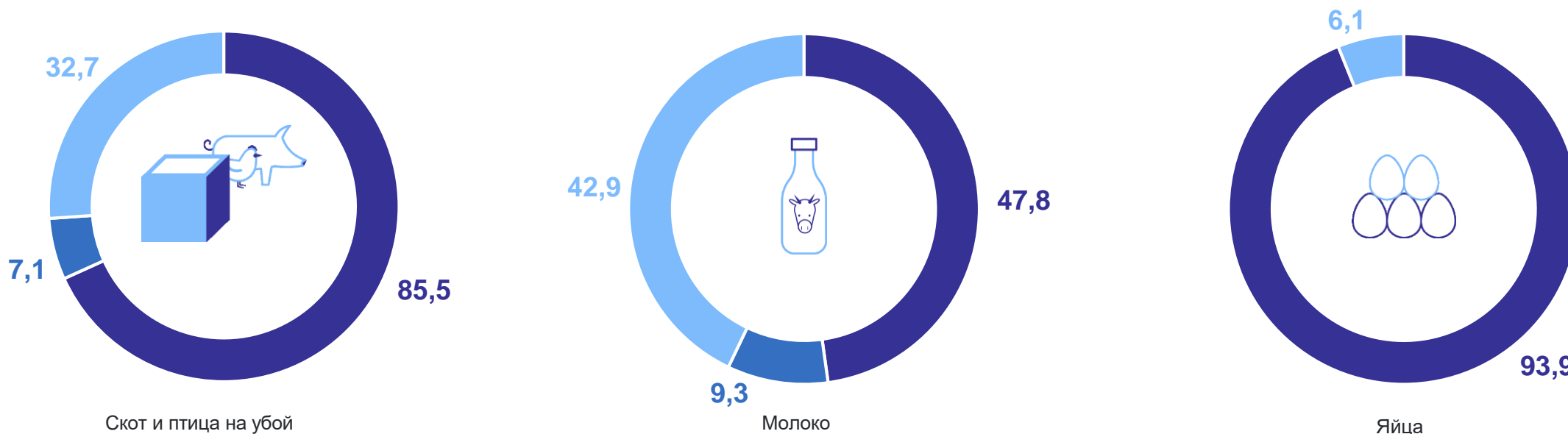
январь – март 2024 г. и 2023 г. в % к общему объему



- Птица
- Свиньи
- Крупный рогатый скот
- Овцы и козы
- Прочие виды скота

СТРУКТУРА ПРОИЗВОДСТВА ПРОДУКЦИИ ЖИВОТНОВОДСТВА ПО КАТЕГОРИЯМ ХОЗЯЙСТВ

январь – март в % к объему в хозяйствах всех категорий



- Сельскохозяйственные организации
- Крестьянские (фермерские) хозяйства
- Хозяйства населения

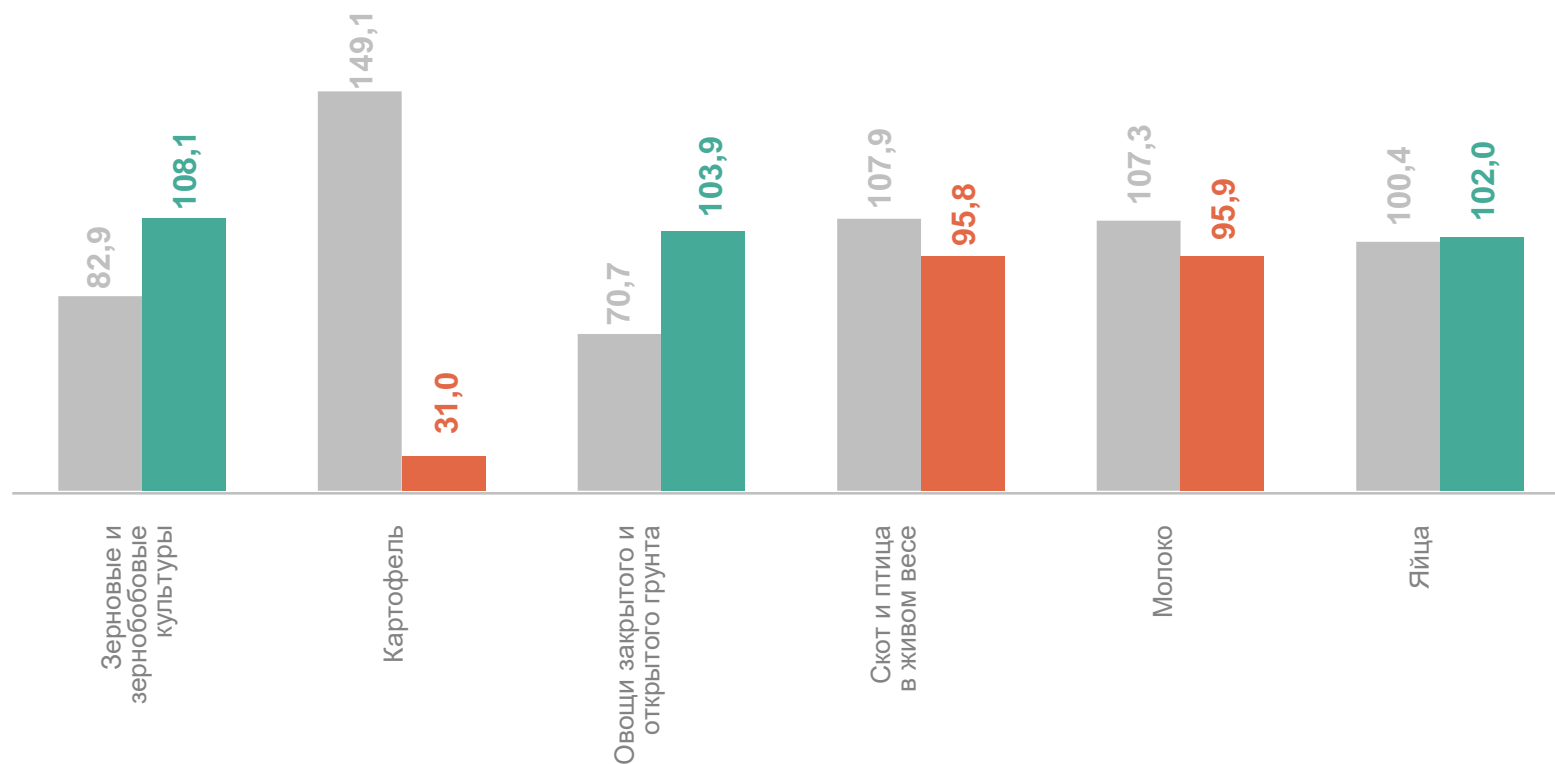
РЕАЛИЗАЦИЯ ПРОДУКЦИИ СЕЛЬХОЗОРГАНИЗАЦИЯМИ

ИРКУТСКСТАТ

январь – март 2024 г. в % к соответствующему периоду предыдущего года

ТЫСЯЧ ТОНН

8,9	Зерновые и зернобобовые культуры
1,6	Картофель
2,6	Овощи открытого и закрытого грунта
21,7	Скот и птица (в живом весе)
31,8	Молоко
208,2	Яйца (млн шт.)



● Январь – март 2023 г. к январю – марту 2022 г. .

● Январь – март 2024 г. к январю – марту 2023 г.